



PRIMALEX®

Spreje

Inspirativní
TIPY





PRIMALEX

Spreje

Představujeme Vám novou řadu produktů od ověřené značky

Univerzální barvy



Značkovací barvy



Mazadla



Speciality



Univerzální barvy

Objem balení: 400 ml



- Kvalitní akrylátová rychleschnoucí barva
- Široká nabídka RAL odstínů
- Vhodné na kov, dřevo, plast i keramiku

Vrchní rychleschnoucí barva s vysokým leskem dostupná v široké škále RAL odstínů s dlouhodobou barevnou stálostí. Běžně odolná proti vnějším povětrnostním vlivům, rzi, chemikáliím (olej, nafta) a vysokou přilnavostí. Vhodná pro interiér i exteriér.



24 atraktivních odstínů



Vrchní barva pro interiér i exteriér s dlouhodobou barevnou stálostí.

					
RAL 1015 slonová kost světlá	RAL 3000 ohnivě červená	RAL 5010 enziánová modrá	RAL 6018 zelenožlutá	RAL 8011 oříšková hnědá	RAL 9006 bílý hliník
					
RAL 1018 zinková žlutá	RAL 3003 rubinová	RAL 5015 nebeská modrá	RAL 7001 stříbrosedá	RAL 8017 čokoládová hnědá	RAL 9007 sedý hliník
					
RAL 1023 žlutá dopravní	RAL 3020 dopravní červená	RAL 6001 smaragdová zelená	RAL 7011 ocelová šedá	RAL 9005 černá LESK	RAL 9010 čistě bílá LESK
					
RAL 2003 oranžová pastelová	RAL 5002 ultramarinová	RAL 6005 mechová zelená	RAL 7035 světlé šedá	RAL 9005 černá MAT	RAL 9010 čistě bílá MAT

Speciální přípravky

Objem balení: 400 ml



Bezbarvý lak

Trvanlivý bezbarvý lak s výbornou odolností proti povětrnostním vlivům. Lesk i mat



Základní barva

Antikoroziční rychleschnoucí základní akrylová barva na kov, dřevo, sklo, hliník nebo kámen



Základní barva na plasty

Speciální transparentní základová barva na namáhané nebo ohýbané plastové díly, nárazníky, spoilery, kufrы nebo nábytek



Barva na domácí bílou techniku a sanitu

Unikátní produkt se speciálními pojivky pro rychlé opravy povrchů v kuchyni nebo koupelně. Tvrdí než běžné emaily



Barva na radiátory

Speciální barva s vysokou odolností proti teplotám do 120 °C. Velmi vhodná pro jinak těžko dostupná místa



Transparentní syntetický lak určený pro dekoraci a jako ochranná vrstva u nelakovaných i lakovaných povrchů. Nabízí výbornou odolnost proti vnějším povětrnostním vlivům vč. UV záření, dokonale hladký výsledný povrch a rychlé schnutí. Je vhodný na materiály ze dřeva, kovu, skla, papíru i plastů. Vhodný pro interiér i exteriér. Výsledný charakter povrchu lesk/mat.

Pro rozličné použití máme
ten správný nástroj.
Potřebujete antikorozi,
žáruvzdornou barvu nebo bezbarvý lak?



Zlatý a stříbrný metalický efekt
Zářivý metalický efekt, který imituje pozlacení na dekorativních předmětech



Zinkový sprej
Prostředek pro antikorozi a katodickou ochranu ocelových a litinových částí konstrukcí. 95 % obsahu čistého zinku zajišťuje aktivní ochranu



Barva na disky kol
Metalická barva s vysokou dlouhodobou antikorozi ochranou a odolností proti poškrábání



Žáruvzdorná barva až do teploty 700 °C
Speciální barva s výborným antikorozi účinkem. Vhodná na výfuky, trouby, sporáky, kotle, kouřovody, grily nebo stínidla

Vyberte si z naší nabídky speciálních přípravků.

Značkovací

Objem balení: 500 ml



Fluorescenční barva se speciálním rozprašovačem umožňujícím stříkat ve všech směrech (vodorovně i svisle)




3 kontrastní odstíny



Žlutý



Oranžový



Zelený

Mazadla

Objem balení: 400 ml

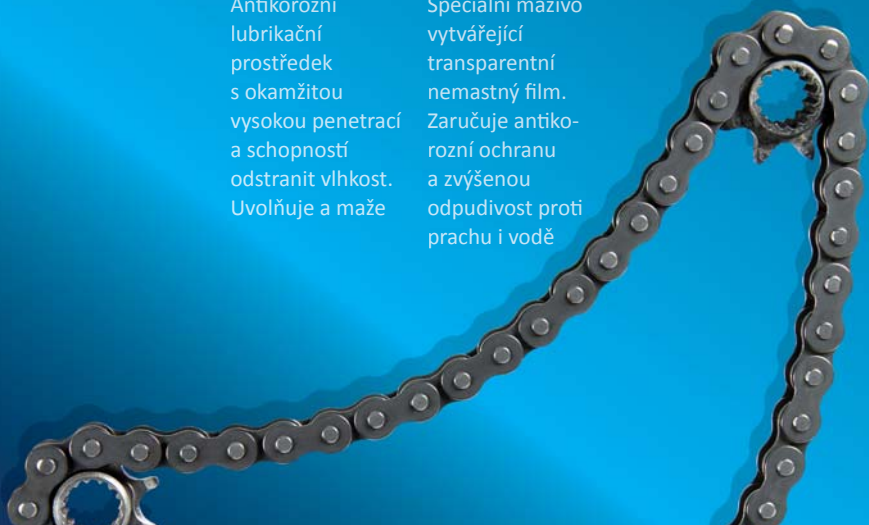
Mazivo ve spreji
pro jednoduchou
aplikaci.



Mazací sprej
Antikorozi
lubrikační
prostředek
s okamžitou
vysokou penetrací
a schopností
odstranit vlhkost.
Uvolňuje a maže



Silikonový sprej
Speciální mazivo
vytvářející
transparentní
nemastný film.
Zaručuje antiko-
rozi ochranu
a zvýšenou
odpudivost proti
prachu i vodě





ARUNDO AMERICANA STRIATA

Barevná hra rostlin a listů


Nebojte si doma pověsit na zeď svoje vlastní umění. Přinášíme vám tip, jak jednoduše si vytvořit obrazovou koláž pomocí sprejů a trochy přírody, kterou posbíráte v lese nebo na zahrádce. Zapojit můžete ve sbírání i děti a zachovat tak jejich vzpomínky na procházky přírodou.

Co budete potřebovat a jak na to?

Základním pomocníkem vám bude barevný Univerzální sprej Primalex, malířské plátno a různé druhy listů, květin nebo větvíček. **Nezapomeňte si místo, kde budete pracovat pořádně připravit, aby nedošlo k nechtěnému znečištění. Plátno, ale i okolo něj podložte například starými novinami.**

Větvičky nebo listů naaranžujte na plátno, nejlépe lehce přimáčkněte, aby co nejvíce přilnulo k podkladu. Pro lepší výsledek můžete listy nebo květiny nechat přes noc vylisovat v knížce. Poté už přestříkáváte sprejem vámi vybrané barvy. Pokud si plánujete udělat větší koláž jako my, doporučujeme si barvy dobře předem rozmyslet tak, aby vám to pěkně barevně ladilo.

Sprej doporučujeme držet 20 - 30 cm nad podkladem a stříkejte kolmo, aby se vám barva nedostala pod vzory. Pak už stačí nechat zaschnout. Délka schnutí bude záležet na vrstvě naneseného spreje, ale obvykle stačí cca 30 minut.



PRIMALEX

Spreje



Sladěno i ve skříni

Je to sice maličkost, ale i ty nám dělají v běžném životě radosti. Dovedte svou novou šatní skříň k dokonalosti a vybavte ji originálními ramínky, které ji ozdobí. Ženské srdce zaplesá, když vnitřek vaší skříně bude vypadat jako výkladní skříň z módního butiku. Fantazii se tady meze nekladou, se spreji si můžete vytvořit jednobarevnou sérii ramínek anebo třeba zajímavý gradient, stejně jako my.



Co budete potřebovat a jak na to?

Opět nesmí chybět **Univerzální sprej** Primalex - libovolná barva, šatní ramínko a maskovací páska.

Přebarvit můžete jak kovová, tak i dřevěná ramínka, sprej vám bude držet na obou materiálech. Pod ramínko si nezapomeňte dát třeba staré noviny, sprej má při stříkání z větší vzdálenosti velký rozptyl stříku, tak aby nedošlo k znečištění. Naopak když budete stříkat příliš zblízka, barvy se budou stékat. Maskovací páskou olepíme kovový háček, kde by se budou brzo poškrábala a nevypadalo by to dobře.

TIP

Pomocí maskovací pásky lze na ramínkách, ale i na jiných předmětech vytvořit libovolné vzory, které pak po přestříkání budou vypadat zajímavě a originálně. Použít můžete i zlatý nebo stříbrný sprej pro dosažení luxusního efektu.



Stará židle nikdy nerezaví

Máte doma starší dřevěnou židli a rádi byste ji nějak oživilí? Máme pro vás jednoduchý nápad jak ji přivést zpět do kurzu. Použitím šablony můžete vytvořit na židli vzory, které krásně oživí krásu starého dřeva.

Co budete potřebovat a jak na to?

K práci budete potřebovat bílý matný Univerzální sprej Primalex a starší dřevěnou židli nebo stoličku.

Opět si místo kde budete pracovat, pořádně připravíme a vypodložíme starými novinami. Pozor na rozptýl stříkání, pečlivě zakryjte místa i na židli, které nechcete barevné.



Židli si očistíme a připevníme šablonu k podkladu např. lepicí páskou, aby nám sprej neprotekl, tam kde nechceme. Sprej nechte nejdříve chvíli zaschnout cca 30 minut a pak teprve opatrně sundejte šablonu.





Omré nebo gradient?

Jak proměnit drobnosti jako obyčejné plechové lucerničky nebo skleněnou lahev od mléka v designový kousek? Velmi jednoduše s pomocí Primalex sprejů. Omré efekt si můžete vyzkoušet nejenom na vašem účesu, ale s pomocí zlatého nebo stříbrného spreje ho vykouzlíte i na takových věcech jako je sklenice od mléka.



U lucerniček nesmíme zapomenout pečlivě zalepit sklička pomocí maskovací pásky. Abychom dosáhli gradientu, prolínáme mezi sebou postupně tmavší a světlejší odstíny. Začínáme tmavší barvou a stříkáme do ztracena, poté navážeme se světlejším odstínem tak, že v místech přechodu na světlejší odstín nestříkáme už tak intenzivně. Poté si vezmeme světlejší odstín a napojíme se stříkáním v přechodu, až jak budete chtít.

TIP

Zkuste experimentovat např. překrýváním různých barev, nechte vzniknout zajímavý efekt. Nebojte se nedokonalostí, ty se v tomhle v případě cení a vytvářejí z vaší práce originální kousky.



Stříbrnou nebo zlatou barvu pak lze použít k rozzáření třeba i jinak nudného stínidla na strop. Nemusíte za každou cenu kupovat nové, stačí ho jen trochu oživit. Zlatá dodá interiéru šmrnc a osvětlení hřejivý tón.



Není
všechno
zlato, co
se třpytí

Líbí se vám dekorace a bytové doplňky, které občas vídáte v časopisech o bydlení? Máme pro vás dobrou zprávu, nemusí to být vždycky tak drahé, jak se zdá. Takové kousky si můžete vyrobit i vy sami.

Použitím metalického efektu můžete vykouzlit i z obyčejné keramické misky luxusní truhlu na vaše poklady.

Zlatou i stříbrnou barvu ve spreji můžete použít na dřevo, kov, tvrdé plasty, ale právě třeba i na zmiňovanou keramiku.



www.primalex.cz

Infolinka: 800 100 752

Sledovat nás nyní můžete i na facebooku.
www.facebook.com/primalexcz/

