

TOUTE LA NOBLESSE DU BOIS



NOUVEAU
DÉCOUVREZ
PRIMWOOD
AQUA ROBUST

 **SEIGNEURIE**[®]
LA PERFORMANCE POUR UN MONDE DURABLE



NOUVEAU

TEXWOOD PREMIUM DEVIENT

PRIMWOOD [AQUA ROBUST]

À L'ÉPREUVE DU TEMPS



FORMULE AMÉLIORÉE

- SATIN PLUS DOUX
- MEILLEUR TENDU



PRIMWOOD

Une gamme de peintures microporeuses pour tous vos projets bois intérieurs & extérieurs

NOUVEAU



ANCIEN EXPRIM
NOUVEAU NOM
FORMULE
INCHANGÉE

**PRIMWOOD
AQUA ADR**

Impression et finition acrylique avec excellente accroche



CHROMATIC



PRIMWOOD MAT

Impression et finition mate, tendance et durable



CHROMATIC



**PRIMWOOD
RAPID SATIN**

Impression et finition satinée à séchage ultra-rapide

QUELLES SOLUTIONS POUR VOTRE CHANTIER BOIS ?

SELON L'ESSENCE DE BOIS À TRAITER
— P. 4-5

SELON LA NATURE DU CHANTIER ET LA FINITION SOUHAITÉE
— P. 6-7

LES GAMMES BOIS
— P. 8 À 11
• Opaques p. 8-9
• Transparentes p. 10-11

SPÉCIAL PARQUET
— P. 12 À 15

CHROMATIC® ET CHROMATIC® BOIS : AJOUTEZ DE LA COULEUR !
— P. 16

QUELLES SOLUTIONS
POUR VOTRE CHANTIER BOIS ?

SELON L'ESSENCE DE BOIS À TRAITER

Une reconnaissance préalable des essences de bois est indispensable pour le bon démarrage du chantier.

Les destinations présentées par essence de bois illustrent les cas les plus répandus. Des cas particuliers peuvent apparaître.

ESSENCE	RÉSINEUX	FEUILLUS	EXOTIQUES	PANNEAUX
DESCRIPTION	<ul style="list-style-type: none"> Bois tendres Présence de nœuds Canaux de résine 	<ul style="list-style-type: none"> Bois durs Bois denses Fibre / veinage serrés 	<ul style="list-style-type: none"> Bois généralement rosés / rouges 	<ul style="list-style-type: none"> Contreplaqués Particules
PRÉPARATIONS SPÉCIFIQUES	Gratter pour éliminer les poches et isoler les résines à l'aide d'un produit approprié : gomme laque. Gratter, poncer et laver les excédents de sels métalliques à l'eau claire. Élimination de la résine au xylène.	Élimination des taches de tanin à l'acide oxalique, rinçage à l'eau claire, séchage et essuyage au xylène.	Dégraissage au xylène. Merbau : dégraissage au diluant pour peinture époxy.	Élimination des résidus de colle ou de paraffine au xylène.

SOLUTIONS : PHASES À PRIVILÉGIER SELON LES ESSENCES

	-	-	Iroko, padouk	Contreplaqué CTB-X Particules OSB colle en phase solvant
	Pin maritime, sapin, mélèze, épicéa...	Frêne, hêtre, noyer...	Teck, palissandre, meranti, sipo...	-
	Douglas, bois autoclavés	Chêne, châtaignier	Niangon, doussié, merbau	Contreplaqué CTB-S Medium Lamellés-collés Particules OSB colle en phase aqueuse
	Red Cedar : utiliser un saturateur (peinture, lasure et vernis ne conviennent pas)	-	-	-

DESTINATIONS	MENUISERIES INTÉRIEURES / EXTÉRIEURES BARDAGES PARQUETS ABRIS DE JARDIN 1 2B 3 4 5	MENUISERIES INTÉRIEURES / EXTÉRIEURES PARQUETS 1 4 5	MENUISERIES EXTÉRIEURES BARDAGES TERRASSES MOBILIERS DE JARDIN 1 2B 2T 3	MENUISERIES INTÉRIEURES / EXTÉRIEURES 1 4
--------------	---	---	---	---

1 Menuiseries extérieures (volets, portes, fenêtres...) **2B** Bardages **2T** Terrasses **3** Abris de jardin - portails - mobiliers de jardin - clôtures (supports soumis à forte humidité) **4** Menuiseries intérieures - lambris - ossatures intérieures **5** Parquets



LES RÉSINEUX




LES FEUILLUS



LES EXOTIQUES



LES PANNEAUX



ASTUCE POUR LES BOIS GRISÉS

2 systèmes de rénovation possible selon l'état du bois

	BOIS GRISÉ NON TACHÉ HOMOGÈNE		BOIS GRISÉ TACHÉ HÉTÉROGÈNE	
	1 ^{ère} COUCHE	2 COUCHES	1 ^{ère} COUCHE	2 COUCHES
	LISWOOD RAPID	LISWOOD RAPID, GEL SATIN, HES OU AQUA TT	LISWOOD AQUA OPAQUE	LISWOOD RAPID, GEL SATIN, HES OU AQUA TT
	Teinte égalisatrice du nuancier CHROMATIC®	Teinte finale du nuancier CHROMATIC® BOIS	Teinte égalisatrice du nuancier CHROMATIC®	Teinte finale du nuancier CHROMATIC® BOIS
BOIS HÉTÉROGÈNES	Jaune Vallauris	Tons chêne doré	Beige Arkose	Naturel ou Chêne
	Brun Vercors	Tons grisés	Jaune Vallauris	Châtaignier
	Jaune Auber	Tons beiges	Brun Vercors	Noyer
BOIS SABLÉS	Blanc Céruse	Toutes teintes	Gold Bauges	Acajou



VOTRE CHANTIER

	EXTÉRIEUR	EXTÉRIEUR	EXTÉRIEUR	INTÉRIEUR	INTÉRIEUR
PEINTURES MICROPOREUSES	✓	✓		✓	
LAQUES	✓			✓	
LASURES	✓	✓	✓	✓	
SATURATEURS		✓	✓		
VERNIS	✓		✓	✓	
VITRIFICATEURS					✓

QUELLES SOLUTIONS
POUR VOTRE CHANTIER BOIS ?

SELON LA NATURE DU CHANTIER ET LA FINITION SOUHAITÉE

Matériau noble et naturel, ouvert aux inspirations contemporaines comme aux styles classiques, le bois se prête à de multiples solutions esthétiques. À vous ensuite de choisir le produit et la couleur en fonction de l'aspect et de la finition souhaités.



Ⓔ Extérieur Ⓘ Intérieur

ASPECT	FINITION
Opaque	Mat
	Velours
	Satin
Opaque	Mat
	Satin
	Brillant
	Satin
	Brillant
Transparent	Satin
	Mat
	Satin
Transparent	Mat satiné
Transparent	Brillant
	Mat
	Satin
Transparent	Mat satiné
	Mat
	Satin
	Mat
	Satin

SOLUTION	
Ⓔ Ⓘ Primwood Mat	✗
Ⓔ Ⓘ Primwood Aqua ADR	NOUVEAU
Ⓔ Primwood Aqua Robust	NOUVEAU
Ⓔ Ⓘ Primwood Rapid	✗
Ⓘ Premior Mat	
Ⓘ Premior Satin	
Ⓔ Ⓘ Premior Brillant	
Ⓔ Ⓘ Soydor Rapid	✗
Ⓔ Ⓘ Pantor	✗
Ⓔ Ⓘ Liswood Aqua Opaque	
Ⓔ Ⓘ Liswood Aqua TT	
Ⓔ Liswood Mat	✗
Ⓔ Liswood Gel Satin	✗
Ⓔ Liswood Rapid	✗
Ⓔ Liswood HES	✗
Ⓔ Ⓘ Liswood Aqua Saturateur	
Ⓔ Liswood Saturateur	✗
Ⓔ Ⓘ Vernis Lustra marin	✗
Ⓘ Vernis Aqua Mat	
Ⓘ Vernis Aqua Satin	
Ⓘ Solwood Fondur Aqua	
Ⓘ Solwood Intense Mat	
Ⓘ Solwood Intense Satin	
Ⓘ Solwood Trafic Mat	
Ⓘ Solwood Trafic Satin	

LES FINITIONS OPAQUES

Gris Lubeck
CH2 1103

NOUVEAU



**PRIMWOOD
AQUA ROBUST**

IMPRESSION ET FINITION
ACRYLIQUE AVEC
EXCELLENTE ACCROCHE

LES PEINTURES MICROPOREUSES



**PRIMWOOD
AQUA ROBUST**

IMPRESSION ET FINITION
ACRYLIQUE AVEC EXCELLENTE
ACCROCHE

	PRIMWOOD MAT	PRIMWOOD AQUA ADR NOUVEAU	PRIMWOOD AQUA ROBUST NOUVEAU	PRIMWOOD RAPID
	Peinture bois, impression et finition aux résines alkydes	Peinture bois, impression et finition acrylique	Peinture bois, impression et finition aux résines alkydes	Peinture bois, impression et finition aux résines alkydes
DESTINATION	1 2b 3 4	1 2b 3 4	1 2b 3 4	1 2b 3 4
FINITION	Mat (10 % sous 85° - 5 % sous 60°)	Velours (13 % sous 60°)	Satin (35 % sous 60°)	Satin (25 % sous 60°)
RÉSISTANCE CLIMATIQUE	★★★	★★	★★★	★★★
RÉSISTANCE CHOCS / RAVURES	★★	★★	★★	★★
PRODUIT	Excellent pouvoir garnissant	Excellente accroche	Très haute durabilité	Séchage ultra-rapide



PREMIOR

BARRIÈRE RENFORCÉE
CONTRE LA SALISSURE

LES LAQUES

	PREMIOR MAT	PREMIOR SATIN	PREMIOR BRILLANT	SOYDOR RAPID	PANTOR
	Peintures laques tendues aux résines acryliques polyuréthanes			Peinture-laque tendue garnissante aux résines alkydes	Peinture-laque tendue aux résines alkydes
DESTINATION	4	4	1 4	1 4	1 4
FINITION	Mat (1,2 % sous 85°)	Satin (30 % sous 60°)	Brillant (80 % sous 60°)	Satin (15 % sous 60°)	Brillant (80 % sous 60°)
RÉSISTANCE CLIMATIQUE	★	★	★★★	★★★	★★★
RÉSISTANCE CHOCS / RAVURES	★★★	★★★	★★★	★★★	★★★
PRODUIT	Laque ultra-résistante à l'esthétique haut de gamme			Séchage ultra-rapide	Excellent rendu

1 Menuiseries extérieures (volets, portes, fenêtres.) 2b Bardages 2t Terrasses 3 Abris de jardin - portails - mobiliers de jardin - clôtures (supports soumis à forte humidité) 4 Menuiseries intérieures - lambris - ossatures intérieures 5 Parquets

★★★ Excellente ★★ Très bonne ★ Bonne

LES FINITIONS TRANSPARENTES

Doussié
CH 10B009



**LISWOOD
AQUA TT**

APPLICABLE
PAR TOUS LES TEMPS :
CHAUD, FROID, HUMIDE

LES LASURES

	LISWOOD AQUA OPAQUE	LISWOOD AQUA TT	LISWOOD MAT	LISWOOD GEL SATIN	LISWOOD RAPID	LISWOOD HES
	Lasure opaque aux résines acryliques	Lasure d'imprégnation et finition thixotrope aux résines acryliques	Lasure d'imprégnation et de finition aux résines alkydes	Lasure thixotrope aux résines alkydes	Lasure d'imprégnation et finition fluide aux résines alkydes	Lasure à haut extrait sec aux résines alkydes
DESTINATION	1 2b 3 4	1 2b 3 4	1 2b 3	1 2b 3	1 2b 3	1 2b 3
ASPECT	Opaque	Transparent	Transparent	Transparent	Transparent	Transparent
FINITION	Velours (13 % sous 60°)	Satin (30 % sous 60°)	Mat (8 % sous 60°)	Satin (37 % sous 60°)	Satin (20 % sous 60°)	Satin (20 % sous 60°)
RÉSISTANCE CLIMATIQUE	★★	★★	★★	★★	★★	★★
RÉSISTANCE CHOCS / RAVURES	★★	★★	★★	★★	★★	★★
PRODUIT	Embellit la structure du bois	Applicable par tous les temps chaud, froid, humide	Excellente imprégnation pour une répartition facile	Grand confort d'application	Répartition facile et séchage rapide	Haute durabilité

LES SATURATEURS

	LISWOOD AQUA SATURATEUR	LISWOOD SATURATEUR
	Saturateur pour la protection des terrasses et bardages en phase aqueuse	Saturateur pour la protection des terrasses et bardages en phase solvant
DESTINATION	2 3 4	2 3
FINITION	Mat à satiné	Mat à satiné
RÉSISTANCE CLIMATIQUE	★	★
RÉSISTANCE CHOCS / RAVURES	★	★
PRODUIT	Résiste à l'eau chlorée	Aspect naturel du bois conservé



**VERNIS
AQUA
MAT**

PLUS MAT ET
PLUS RÉSISTANT

LES VERNIS

	VERNIS LUSTRA MARIN	VERNIS AQUA MAT	VERNIS AQUA SATIN
	Vernis aux résines alkydes	Vernis aux résines acryliques	Vernis aux résines acryliques
DESTINATION	1 3 4	4	4
ASPECT	Transparent	Transparent	Transparent
FINITION	Brillant (> 85 % sous 60°)	Mat (3 % sous 60°)	Satin (45 % sous 60°)
RÉSISTANCE CLIMATIQUE	★★★	★	★
RÉSISTANCE CHOCS / RAVURES	★★★	★★★	★★★
PRODUIT	Haute résistance en milieux marins et montagneux	Séchage rapide : redoublable dans la journée	

1 Menuiseries extérieures (volets, portes, fenêtres.) 2b Bardages 2t Terrasses 3 Abris de jardin - portails - mobiliers de jardin - clôtures (supports soumis à forte humidité) 4 Menuiseries intérieures - lambris - ossatures intérieures 5 Parquets

★★★ Excellente ★★ Très bonne ★ Bonne









SEIGNEURIE VOUS CONSEILLE

POUR RÉUSSIR VOTRE PARQUET

Choisissez le vitrificateur en fonction de l'intensité du passage dans la zone

<p>ZONE 1 PASSAGE DOMESTIQUE INTENSE</p> <p>Chambres, salons, salles à manger à fort passage, de meubles à roulettes, jouets d'enfants</p>	<p>ZONE 2 PASSAGE DOMESTIQUE TRÈS INTENSE ET LOCAUX PROFESSIONNELS / ERP</p> <p>Escaliers, pièces donnant sur une ouverture vers l'extérieur, boutiques, bureaux, écoles</p>
<p>SOLWOOD INTENSE</p> 	<p>SOLWOOD TRAFIC</p> 

Respectez les étapes d'une bonne application

ÉTAPES	1	2	3	4	5	6
	 PONÇAGE	 1 ^{re} COUCHE IMPRÉGNATION	 PONÇAGE	 1 ^{re} COUCHE VITRIFICATEUR	 PONÇAGE	 2 ^e COUCHE VITRIFICATEUR
Système zone 1	3 passes : Grain 80, 100 puis 120	SOLWOOD FONDUR AQUA	Grain 180	SOLWOOD INTENSE	Un grain différent selon la finition • 120 mate • 150 satinée • 180+ brillante	SOLWOOD INTENSE
Système zone 2		SOLWOOD FONDUR AQUA		SOLWOOD TRAFIC		SOLWOOD TRAFIC
	Ouvre les pores du bois - Uniformise et lisse la surface	Bouche les pores du bois - Favorise l'imprégnation du système - Bloque les tannins	Coupe les remontées de fibres	Protège et décore	Coupe les remontées de fibres - Favorise l'homogénéité du système	Protège et décore
		Solwood Fondur Aqua : disponible dans toutes les teintes du nuancier CHROMATIC® BOIS				

LES VITRIFICATEURS



SOLWOOD FONDUR AQUA

Primaire pour système de vitrification aux résines acryliques

UTILISATION	IMPRESSION
DESTINATION	5 Parquets
ASPECT	Transparent
FINITION	-
RÉSISTANCE CHOCS / RAYURES	-
PRODUIT	Teintable CHROMATIC® BOIS



ZONE 1

SOLWOOD INTENSE

Vitrificateur pour passage domestique intense

MAT **SATIN**

FINITIONS

5 Parquets 5 Parquets

Transparent Transparent

Mat (10 % sous 60°) Satin (25 % sous 60°)

★★★

Très haute résistance au passage domestique intense



ZONE 2

SOLWOOD TRAFIC

Vitrificateur bicomposant pour passage très intense ou locaux professionnels / ERP

MAT **SATIN**

FINITIONS

5 Parquets 5 Parquets

Transparent Transparent

Mat (10 % sous 60°) Satin (35 % sous 60°)

★★★

Résistance extrême au trafic intense



ZONE 1


Passage domestique intense

ZONE 2

Passage domestique très intense et locaux professionnels / ERP

- 1 Menuiseries extérieures (volets, portes, fenêtres...)
- 28 Bardages
- 21 Terrasses
- 3 Abris de jardin - portails - mobiliers de jardin - clôtures (supports soumis à forte humidité)
- 4 Menuiseries intérieures - lambris - ossatures intérieures
- 5 Parquets

★★★ Excellente ★★ Très bonne ★ Bonne



Châtaigner Clair
CH 10B014
Solwood
Intense

SEIGNEURIE® & CHROMATIC®

LA PERFORMANCE AU SERVICE DE L'INSPIRATION



50 TEINTES
TRANSPARENTES

Pour personnaliser
vos boiseries intérieures
et extérieures.



1170 TEINTES POUR
PEINTURES OPAQUES

Une palette de couleurs ouvrant
la voie à des harmonies inédites
adaptées à tous les projets.

SEIGNEURIE® s'appuie sur l'expertise de

CHROMATIC®

marque de la couleur par excellence, pour vous accompagner
dans la mise en teinte de tous vos projets de décoration.

Retrouvez toute l'actualité CHROMATIC® sur www.chromaticstore.com

 **SEIGNEURIE®**
LA PERFORMANCE POUR UN MONDE DURABLE

seigneurie.com

Union square, 1 rue de l'union, 92500 Rueil-Malmaison - Tél. : 01 57 61 00 00 - Fax : 01 57 61 06 10